



# 帝江

## HIE-A24BW

### 圈鐵三單元高解析監聽耳機

#### 使用說明

#### 耳機安全使用說明

- 1. 安全使用耳機**  
避免長時間高音量聆聽，以防永久性聽力損傷。  
音量越高，聆聽時間越長，聽力受損風險則會增加。
- 2. 駕駛時請勿使用耳機**  
開車或過馬路時請勿使用耳機，避免降低注意力感知外界警示音。  
駕駛者應改用車上音響或媒體設備。
- 3. 避免兒童接觸耳機**  
耳機含小配件，可能造成窒息危險，請勿讓三歲以下孩童接觸。
- 4. 防止皮膚過敏**  
維持耳機清潔可避免耳部感染。  
出現皮膚問題請立刻停止使用並儘速就診。
- 5. 避免靜電觸擊**  
於乾燥環境中使用可能產生靜電，建議使用耳機前碰觸金屬接地物體。

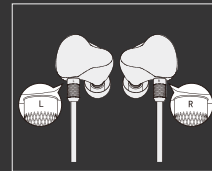
#### 獲得耳機最佳音質展現

- 1. 挑選適合耳道的尺寸耳塞能增強各類段音樂體驗。**  
請一定要多嘗試不同組合，而不是由您耳朵大小來決定尺寸。
- 2. 高清晰耳機建議播放192K以上或無損格式 (如APE、FLAC、WAV)。**

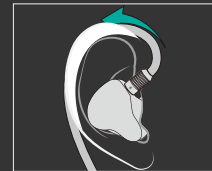
#### 注意事項

定期清潔或更換耳套，維護耳部健康。  
避免耳機靠近火源、水源或強磁場。  
輕放耳機，避免碰撞、掉落、擠壓或刮花。  
使用時保持耳機線鬆弛，避免過度拉扯或變形，插拔耳機時請握住接頭處。

#### 耳機配戴方式



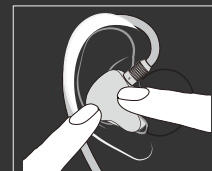
正確區分左右耳機  
線材上的 [L]、[R] 標示  
L 為左耳，R 代表右耳



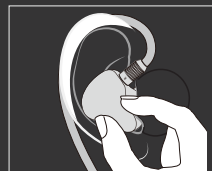
將耳機平直置入耳內  
插入時輕微旋轉  
直至與耳朵貼合為止



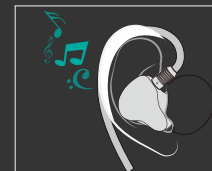
將耳機定型線固定於  
耳朵後方



輕壓面板調整密合度

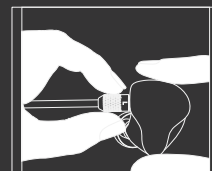


調整耳機定型線  
固定好耳機

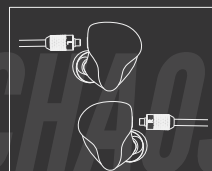


放鬆享受音樂吧

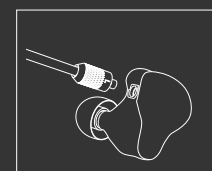
#### 耳機線更換方式



線材為不易脫落插槽  
請輕微用力拔下



正確區分左右耳機L/R  
裝配於線材L/R端



線材對準插槽推入  
直至喀一聲！

委製商：玩物上智股份有限公司  
地址：基隆市暖暖區源遠路76-1號  
網址：[www.chaos-gamer.com](http://www.chaos-gamer.com)  
電話：02-2458-6699  
郵件：[support@chaos-gamer.com](mailto:support@chaos-gamer.com)  
原產地：中國 保固期限：一年